



MAPA DA

PRESTAÇÃO DE CONTAS PARTIDÁRIAS NO BRASIL.

Levantamento referente as **omissões na prestação de contas** partidárias durante o período entre 2010 e 2022.

75%

DAS PRESTAÇÕES DE CONTAS DE 2022 ESTÃO PENDENTES.

Você está certo de que o seu partido está
com “tudo em dia” para as eleições 2024?

Sumário

1. Introdução.
2. Cenário Brasileiro.
3. Região Sul.
4. Região Sudeste.
5. Região Centro-Oeste.
6. Região Norte.
7. Região Nordeste.
8. Estratégias de solução.

1. Introdução

A realidade
é inegável e
**exige ação
imediata.**

Este estudo revela uma preocupante situação em relação à prestação de contas dos diretórios municipais dos partidos em todo o Brasil, demandando uma abordagem política atenta e decisiva. Nos próximos meses enfrentaremos uma verdadeira "chuva" de presidentes com CPFs inscritos no CADIN - Cadastro de Inadimplentes da União, e de partidos com dificuldades ou impedimentos para lançar candidatos nas próximas eleições, devido à suspensão de registro ou inaptidão do CNPJ.

1. Introdução



Este estudo foi conduzido com o apoio dos contadores da Rede Essent Jus, sob a coordenação técnica de Guilherme Sturm, CEO da Rede Essent Jus e membro ativo da Comissão de Contabilidade Eleitoral do CFC - Conselho Federal de Contabilidade, profissional respeitado no mercado eleitoral nacional, tendo participado de mais de 15 mil prestações de contas.

Diante dessa conjuntura, torna-se vital a adoção de **ações concretas**. Os diretórios municipais dos partidos, como importantes atores da política nacional, precisam ser fortalecidos com **ferramentas e suporte adequados** para implementar medidas eficazes e urgentes. É apresentado aqui um "mapa da dor" e as soluções apropriadas para superar esses desafios.

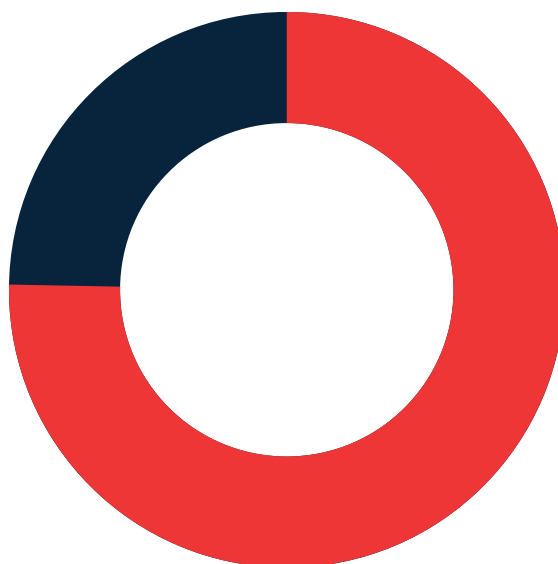
É inegável que o **comprometimento** de todos os envolvidos e a adoção de **práticas mais profissionais** são fundamentais para garantir **maior segurança jurídica** para candidatos e presidentes de partidos políticos em nosso país. Além disso, tais esforços visam restaurar a confiança dos cidadãos na democracia brasileira. É nosso dever agir prontamente para assegurar um cenário político mais íntegro e confiável para todos os brasileiros.



Cenário **Brasileiro**

2. Cenário Brasileiro

Fonte: Tribunal Superior Eleitoral - TSE | tse.jus.br



75%  | 25% 

UMA SITUAÇÃO URGENTE!

Em relação ao ano de 2022, o prazo para prestar contas terminou em 30 de junho de 2023, e até o dia primeiro de agosto deste ano, **apenas 24,7% das 99.700 prestações de contas anuais esperadas foram entregues pelos partidos**. Isso significa que 75,3% das prestações de contas ainda estão **pendentes**.

6/10

6 EM CADA 10
PRESTAÇÕES DE
CONTAS NÃO FORAM
ENVIADAS À JUSTIÇA
ELEITORAL, NOS
ÚLTIMOS 5 ANOS.

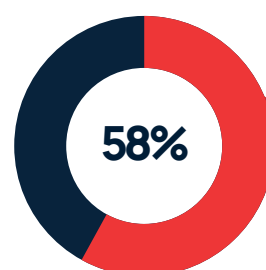
2. Cenário Brasileiro

Fonte: Tribunal Superior Eleitoral - TSE | tse.jus.br



Nos últimos
**5 anos, são
quase 300mil**
prestações
de contas
pendentes.

ANO	ENTREGUES	PENDENTES
2018	51.631	49.096
2019	52.385	49.834
2020	45.700	53.953
2021	36.136	63.276
2022	24.644	75.056
TOTAL	210.496	291.215



291.215
pendentes



Diretórios com problemas e presidentes com 'CPF sujo'

E A MAIORIA NÃO SABE DISSO (OU NÃO QUER SABER)

É notório que enfrentamos uma situação delicada, com a maior parte dos diretórios políticos enfrentando questões problemáticas, e paralelamente, diversos presidentes “enrolados” com problemas nas contas do partido.

Não entregar a prestação de contas por incrível que pareça, consegue ser ainda pior que a própria desaprovação.

E o mais grave: a maioria dos presidentes nem imagina que estejam com problemas ou correndo riscos.



Consequências e Penalidades

O PARTIDO SERÁ IMPEDIDO DE:

- Atualizar vigência da Executiva ou comissão provisória.
- Registro de atas de convenções.
- Abertura ou movimentação de contas bancárias.
- Realização da prestação de contas anual.
- Entragar SPED Contábil.
- Lançamento de candidaturas.

O PRESIDENTE SERÁ IMPEDIDO DE:

- Assumir cargos públicos.
- Emitir passaporte.
- Utilizar limite de cheque especial.
- Abrir contas bancárias.
- Tomar empréstimos de origem pública.

Contudo, ainda será incluso no CADIN

- Cadastro de Inadimplentes da União.

2. Cenário Brasileiro

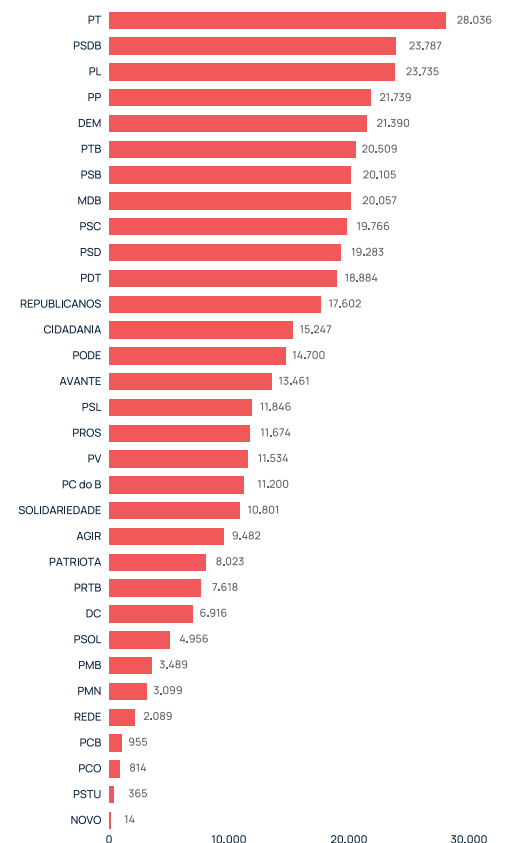
Fonte: Tribunal Superior Eleitoral - TSE | tse.jus.br



Análise por período

PARTIDOS	2010	2011	2012	2013	2014	2015	2016	2017	2018	2019	2020	2021	2022	TOTAL
REPUBLICANOS	776	821	2.557	1.546	747	231	1.609	824	1.883	420	2.146	1.231	2.811	17.602
PP	1.049	1.001	3.128	1.935	798	270	1.853	915	1.792	416	2.384	1.848	4.350	21.739
PROS	1	1	6	545	412	360	2.278	1.238	2.040	643	2.029	1.082	1.039	11.674
SOLIDARIEDADE	-	-	1	456	356	220	1.529	777	2.003	487	2.031	1.145	1.796	10.801
PATRIOTA	3	4	44	317	259	158	1.226	688	1.486	399	1.416	755	1.268	8.023
PDT	865	1.004	3.218	1.823	807	251	1.777	856	1.592	489	2.290	1.447	2.465	18.884
PTB	1.180	1.049	3.311	2.216	989	307	1.838	862	1.759	499	2.588	1.571	2.340	20.509
MDB	966	980	2.825	1.916	730	194	1.502	996	1.888	504	2.433	1.914	3.209	20.057
DEM	1.256	1.116	3.306	2.111	1.026	304	1.902	996	2.297	596	2.542	1.979	1.959	21.390
PSL	406	535	1.883	948	516	222	1.528	684	999	473	1.830	1.021	801	11.846
PSTU	34	29	75	41	23	7	26	11	27	6	26	19	41	365
REDE	-	-	-	-	-	1	355	232	370	73	404	256	398	2.089
PSC	939	878	2.810	1.847	960	387	2.094	985	2.532	637	2.502	1.261	1.934	19.766
PODE	411	512	1.738	912	574	273	1.675	906	2.006	578	2.138	1.221	1.756	14.700
PCB	83	85	227	96	63	22	104	52	85	14	52	22	50	955
PL	1.131	955	3.107	2.091	957	282	1.945	1.009	2.843	787	3.111	1.956	3.561	23.735
DC	297	405	1.385	531	267	126	1.025	406	466	135	799	423	651	6.916
CIDADANIA	703	858	2.790	1.627	685	232	1.726	841	1.351	355	1.868	1.026	1.185	15.247
AGIR	356	485	1.615	794	348	186	1.263	593	1.000	338	1.364	504	636	9.482
PRTB	335	458	1.624	604	312	192	1.113	390	686	134	1.130	365	275	7.618
PCO	27	33	74	41	40	33	113	37	99	23	133	5	156	814
PMB	-	-	-	-	3	36	761	452	604	181	776	291	385	3.489
NOVO	-	-	-	-	-	-	2	2	2	-	1	-	7	14
PSD	13	732	2.681	1.914	903	239	1.743	901	2.425	418	2.213	1.454	3.647	19.283
AVANTE	344	513	1.840	1.116	670	295	1.598	535	1.227	389	1.736	993	2.205	13.461
PSB	936	947	2.938	1.871	706	267	1.773	967	2.069	543	2.375	1.545	3.168	20.105
PSOL	181	199	742	393	220	80	700	298	518	92	551	321	661	4.956
PV	656	820	2.420	1.076	433	204	1.519	557	998	196	1.225	668	762	11.534
PC do B	536	677	2.165	1.210	528	216	1.343	695	896	248	1.248	724	714	11.200
PT	1.111	1.023	3.966	2.090	1.116	514	2.674	1.364	2.347	582	2.544	2.010	6.695	28.036
PSDB	965	998	3.782	2.086	742	272	1.992	1.050	2.010	561	2.605	1.992	4.732	23.787
PMN	107	124	706	243	82	34	359	41	333	56	224	260	530	3.099
TOTAL	15.667	17.242	56.964	34.396	16.272	6.415	42.945	21.160	42.633	11.272	50.714	31.309	56.187	403.176

Ranking de pendências



Análise por Estado

PARTIDOS	AC	AL	AM	AP	BA	CE	ES	GO	MA	MG	MS	MT	PA	PB	PE	PI	PR	RJ	RN	RO	RR	RS	SC	SE	SP	TO	TOTAL
PT	273	671	404	63	2.255	942	436	1.215	1.178	4.541	370	696	799	1.093	976	1.267	1.604	746	954	213	63	2.277	859	444	3.141	556	28.036
PSDB	163	396	332	68	1.690	855	393	1.268	763	3.904	295	662	747	1.083	714	558	1.612	590	899	220	68	1.694	1.100	324	3.001	388	23.787
PL	138	547	374	62	1.306	1.167	534	1.302	684	5.113	84	752	780	1.050	859	786	1.864	634	809	328	26	767	755	314	2.358	342	23.735
PP	137	518	309	47	2.003	733	353	1.096	751	2.222	251	675	471	1.050	753	830	1.858	503	602	143	26	1.489	703	161	3.707	348	21.739
DEM	60	284	239	45	1.451	701	463	945	400	4.219	195	497	668	986	461	772	1.505	590	705	133	20	1.422	897	209	3.043	480	21.390
PTB	61	297	199	96	900	831	353	677	389	3.106	263	749	392	1.090	845	470	2.264	662	322	193	37	2.017	710	203	3.036	347	20.509
PSB	154	382	263	42	1.790	769	375	761	725	2.950	250	368	643	739	678	578	1.379	504	794	151	32	1.275	841	201	3.053	410	20.105
MDB	95	525	248	42	1.530	674	465	1.043	637	3.457	272	454	575	726	588	726	1.462	451	711	148	65	1.508	541	261	2.349	504	20.057
PSC	262	281	222	31	1.378	455	570	784	480	2.357	334	764	793	1.035	828	342	1.704	498	690	244	45	517	680	454	3.467	551	19.766
PSD	78	554	99	35	1.681	785	482	950	419	3.765	296	490	761	739	484	482	1.444	533	600	147	34	665	610	324	2.375	451	19.283
POT	102	383	227	34	1.382	876	377	1.215	649	2.143	164	567	468	941	630	522	1.982	409	522	97	50	1.590	803	243	2.293	215	18.884
REPUBLICANOS	111	572	390	49	2.181	695	329	880	516	1.785	248	454	705	674	594	739	659	499	802	207	28	996	614	321	2.196	358	17.602
CIDADANIA	110	253	230	52	777	433	379	886	407	1.869	224	347	370	710	353	207	1.607	480	329	95	57	1.096	581	197	2.990	208	15.247
PODE	113	525	160	74	1.926	503	199	778	430	1.855	282	305	442	315	842	165	1.056	459	419	198	90	263	525	189	2.186	401	14.700
AVANTE	95	238	435	40	1.119	522	512	358	337	2.430	153	197	550	1.040	743	127	503	634	410	273	62	431	224	174	1.570	284	13.461
PSL	58	222	145	25	840	489	187	575	461	1.892	177	365	436	799	487	165	1.572	546	121	103	54	402	372	241	827	285	11.846
PROS	59	370	204	61	1.497	368	260	793	310	1.801	220	459	328	470	322	255	608	319	693	115	59	164	255	126	1.405	153	11.674
PV	78	200	294	33	645	390	277	664	1.905	199	481	212	544	279	302	737	355	340	145	50	460	240	161	1.935	321	11.534	
PC do B	124	131	243	45	1.360	572	249	491	695	1.433	85	113	448	442	390	308	450	456	413	103	40	742	290	140	1.305	132	11.200
SOLIDARIEDADE	44	165	204	40	1.602	274	306	615	355	1.017	108	532	249	291	264	326	619	284	644	174	34	268	182	191	1.697	316	10.801
AGIR	169	239	214	65	1.120	336	335	574	429	1.110	399	78	299	213	507	189	624	387	222	98	17	232	436	171	898	121	9.482
PATRIOTA	61	98	186	68	1.466	385	260	307	668	956	119	206	358	447	313	84	659	204	373	123	17	196	226	104	1.043	96	8.023
PRTB	35	240	103	51	506	344	191	624	334	1.432	117	88	247	212	247	221	471	438	106	53	27	271	224	80	800	156	7.618
DC	85	196	184	38	445	216	250	415	192	734	81	193	686	177	274	46	485	427	221	299	26	163	134	153	629	167	6.916
PSOL	38	59	113	26	932	165	80	119	225	404	54	50	203	98	176	92	146	277	157	21	5	207	121	30	1.096	62	4.956
PMB	20	46	55	31	650	342	95	88	117	179	35	369	64	64	205	90	121	219	222	2	11	9	57	30	340	28	3.489
PMN	34	71	74	23	108	43	99	128	135	334	129	47	168	168	87	167	361	45	169	129	9	103	37	104	223	104	3.099
REDE	6	11	34	24	301	62	114	83	125	264	33	64	56	58	167	33	33	142	37	7	25	107	71	36	188	8	2.089
PCB	2	7	76	4	85	48	1	34	51	49	5	-	2	11	73	10	84	93	25	17	-	63	32	39	131	13	955
PCO	3	3	-	-	45	14	12	12	3	211	6	2	3	44	48	5	22	42	6	-	3	14	13	-	303	-	814
PSTU	-	-	5	-	17	16	6	7	10	49	5	4	6	5	19	10	16	27	16	2	7	19	31	5	83	-	365
NOVO	-	-	-	-	2	-	-	-	-	1	2	-	-	-	1	1	-	1	-	-	-	2	-	-	3	-	14
TOTAL	2.768	8.484	6.265	1.514	33.990	15.003	8.940	19.310	13.540	59.488	5.453	11.028	12.929	17.315	14.207	10.874	29.512	12.454	13.333	4.181	1.087	21.429	13.964	5.630	53.671	7.807	403.176

Cenário **Regional**

3. Região Sul

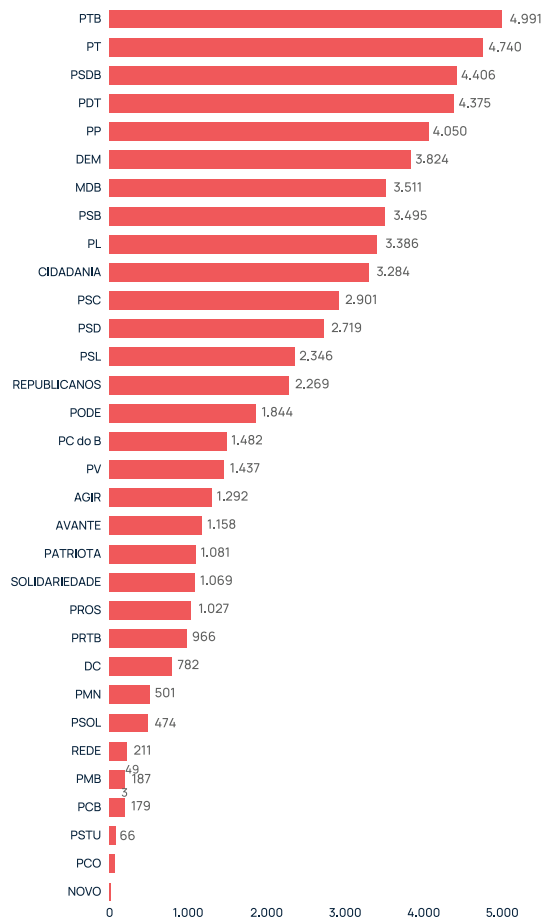
Fonte: Tribunal Superior Eleitoral - TSE | tse.jus.br



Análise por Estado

PARTIDOS	PR	RS	SC	TOTAL
PTB	2.264	2.017	710	4.991
PT	1.604	2.277	859	4.740
PSDB	1.612	1.694	1.100	4.406
PDT	1.982	1.590	803	4.375
PP	1.858	1.489	703	4.050
DEM	1.505	1.422	897	3.824
MDB	1.462	1.508	541	3.511
PSB	1.379	1.275	841	3.495
PL	1.864	767	755	3.386
CIDADANIA	1.607	1.096	581	3.284
PSC	1.704	517	680	2.901
PSD	1.444	665	610	2.719
PSL	1.572	402	372	2.346
REPUBLICANOS	659	996	614	2.269
PODE	1.056	263	525	1.844
PC do B	450	742	290	1.482
PV	737	460	240	1.437
AGIR	624	232	436	1.292
AVANTE	503	431	224	1.158
PATRIOTA	659	196	226	1.081
SOLIDARIEDADE	619	268	182	1.069
PROS	608	164	255	1.027
PRTB	471	271	224	966
DC	485	163	134	782
PMN	361	103	37	501
PSOL	146	207	121	474
REDE	33	107	71	211
PMB	121	9	57	187
PCB	84	63	32	179
PSTU	16	19	31	66
PCO	22	14	13	49
NOVO	1	2	-	3
TOTAL	29.512	21.429	13.164	64.105

Ranking de pendências



Análise por período

PARTIDOS	2010	2011	2012	2013	2014	2015	2016	2017	2018	2019	2020	2021	2022	TOTAL
REPUBLICANOS	165	185	316	225	113	46	136	97	272	64	212	121	317	2.269
PP	324	329	762	537	184	47	222	141	256	56	253	178	761	4.050
PROS	1	-	-	57	25	35	185	114	181	59	130	83	157	1.027
SOLIDARIEDADE	-	-	-	40	63	36	138	100	229	65	171	80	147	1.069
PATRIOTA	-	1	10	43	34	25	124	139	239	85	125	64	192	1.081
PDT	290	301	829	526	186	51	264	178	345	107	377	252	669	4.375
PTB	361	355	839	571	248	86	313	191	446	133	448	287	713	4.991
MDB	247	301	656	485	149	36	171	156	225	55	223	169	638	3.511
DEM	372	375	748	518	236	86	292	187	203	66	213	206	322	3.824
PSL	106	147	378	232	124	50	185	95	180	110	279	242	218	2.346
PSTU	7	4	19	13	4	-	3	1	5	1	2	2	5	66
REDE	-	-	-	-	-	-	34	26	53	10	38	18	32	211
PSC	191	192	415	355	156	52	232	129	348	141	248	131	311	2.901
PODE	47	52	168	120	97	56	136	107	261	81	223	102	394	1.844
PCB	17	23	41	24	16	8	17	11	10	3	4	1	4	179
PL	214	216	538	356	158	59	231	136	385	112	304	191	486	3.386
DC	47	68	175	100	47	19	55	30	28	14	74	39	86	782
CIDADANIA	251	261	784	468	190	66	253	134	170	68	239	124	276	3.284
AGIR	75	73	163	91	60	40	130	58	163	52	161	86	140	1.292
PRTB	78	74	144	81	63	32	92	41	114	23	129	44	51	966
PCO	-	-	-	-	-	-	2	1	2	1	16	-	27	49
PMB	-	-	-	-	-	3	63	40	24	5	21	12	19	187
NOVO	-	-	-	-	-	-	-	-	-	-	-	-	3	3
PSD	-	114	372	351	135	40	184	118	358	46	212	154	635	2.719
AVANTE	38	66	168	129	81	47	152	92	146	38	87	45	69	1.158
PSB	233	261	599	369	114	62	262	148	296	132	374	176	469	3.495
PSOL	42	40	102	54	31	12	46	28	13	3	20	16	67	474
PV	100	157	344	276	107	40	143	52	41	13	103	26	35	1.437
PC do B	116	153	356	192	78	46	153	80	100	16	108	44	40	1.482
PT	272	289	795	429	163	113	345	193	258	98	285	272	1.228	4.740
PSDB	285	321	773	510	157	71	287	166	337	112	354	229	804	4.406
PMN	29	36	93	85	12	7	57	10	26	9	25	24	88	501
TOTAL	3.908	4.394	10.587	7.237	3.031	1.271	4.907	2.999	5.714	1.778	5.458	3.418	9.403	64.105

Total de
64.105 mil
contas não
prestadas

4. Região Sudeste

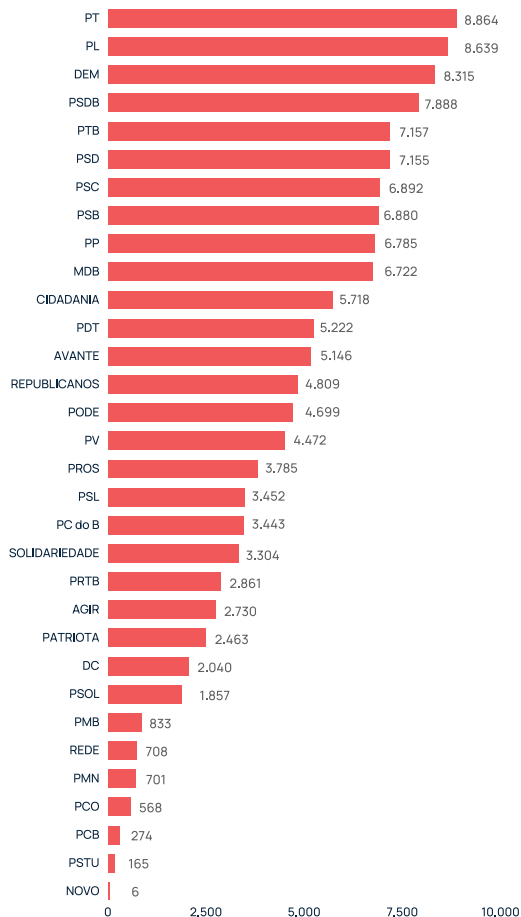
Fonte: Tribunal Superior Eleitoral - TSE | tse.jus.br



Análise por Estado

PARTIDOS	ES	MG	RJ	SP	TOTAL
PT	436	4.541	746	3.141	8.864
PL	534	5.113	634	2.358	8.639
DEM	463	4.219	590	3.043	8.315
PSDB	393	3.904	590	3.001	7.888
PTB	353	3.106	662	3.036	7.157
PSD	482	3.765	533	2.375	7.155
PSC	570	2.357	498	3.467	6.892
PSB	373	2.950	504	3.053	6.880
PP	353	2.222	503	3.707	6.785
MDB	465	3.457	451	2.349	6.722
CIDADANIA	379	1.869	480	2.990	5.718
PDT	377	2.143	409	2.293	5.222
AVANTE	512	2.430	634	1.570	5.146
REPUBLICANOS	329	1.785	499	2.196	4.809
PODE	199	1.855	459	2.186	4.699
PV	277	1.905	355	1.935	4.472
PROS	260	1.801	319	1.405	3.785
PSL	187	1.892	546	827	3.452
PC do B	249	1.433	456	1.305	3.443
SOLIDARIEDADE	306	1.017	284	1.697	3.304
PRTB	191	1.432	438	800	2.861
AGIR	335	1.110	387	898	2.730
PATRIOTA	260	956	204	1.043	2.463
DC	250	734	427	629	2.040
PSOL	80	404	277	1.096	1.857
PMB	95	179	219	340	833
REDE	114	264	142	188	708
PMN	99	334	45	223	701
PCO	12	211	42	303	568
PCB	1	49	93	131	274
PSTU	6	49	27	83	165
NOVO	-	2	1	3	6
TOTAL	8.940	59.488	12.454	53.671	134.553

Ranking de pendências



Análise por período

PARTIDOS	2010	2011	2012	2013	2014	2015	2016	2017	2018	2019	2020	2021	2022	TOTAL
REPUBLICANOS	334	340	897	630	241	41	359	181	198	76	452	235	825	4.809
PP	455	420	1.060	700	274	95	558	326	560	153	735	483	966	6.785
PROS	-	-	-	230	162	104	640	413	801	242	585	304	304	3.785
SOLIDARIEDADE	-	-	-	284	185	73	476	223	525	99	579	315	545	3.304
PATRIOTA	1	-	11	121	109	43	318	187	466	91	440	257	419	2.463
PDT	335	406	1.030	573	235	62	482	171	338	100	543	394	553	5.222
PTB	539	444	1.137	952	393	75	467	336	485	140	778	531	880	7.157
MDB	461	411	1.027	786	290	47	396	381	579	176	771	649	748	6.722
DEM	579	471	1.251	1.000	441	76	571	350	1.065	300	759	681	771	8.315
PSL	191	201	563	375	195	65	340	177	336	91	413	298	207	3.452
PSTU	19	17	26	20	12	3	8	2	12	3	13	8	22	165
REDE	-	-	-	-	-	-	141	107	107	19	133	91	110	708
PSC	396	388	945	757	394	138	653	353	842	182	821	407	616	6.892
PODE	182	243	594	382	233	81	501	292	515	135	547	366	628	4.699
PCB	39	31	66	32	18	3	22	10	16	1	12	9	15	274
PL	526	437	1.071	895	352	79	603	342	1.010	314	1.044	644	1.322	8.639
DC	154	180	461	198	83	24	287	152	79	26	156	120	120	2.040
CIDADANIA	324	363	894	691	250	60	479	300	668	175	715	433	366	5.718
AGIR	173	211	556	333	88	38	311	141	237	67	318	88	169	2.730
PRTB	180	245	603	326	157	79	289	118	204	38	329	165	128	2.861
PCO	24	30	63	36	34	27	80	27	67	18	79	3	80	568
PMB	-	-	-	-	-	13	212	141	44	19	193	94	117	833
NOVO	-	-	-	-	-	-	-	-	2	-	-	-	4	6
PSD	4	371	1.095	857	421	96	518	296	965	190	623	475	1.244	7.155
AVANTE	174	239	621	499	300	95	446	126	278	111	570	431	1.256	5.146
PSB	418	394	1.040	783	278	86	525	354	575	150	653	482	1.142	6.880
PSOL	88	92	317	213	107	28	237	110	189	27	134	93	222	1.857
PV	402	384	947	458	130	49	403	211	276	63	395	313	441	4.472
PC do B	212	274	670	505	234	69	357	234	262	77	246	146	157	3.443
PT	474	412	1.168	847	396	145	803	526	796	195	682	545	1.875	8.864
PSDB	391	390	1.115	849	242	57	460	319	487	151	800	684	1.943	7.888
PMN	26	20	82	43	15	8	66	10	84	20	66	78	183	701
TOTAL	7.101	7.414	19.310	14.375	6.269	1.859	12.008	6.916	13.068	3.449	14.584	9.822	18.378	134.553

Total de
134.553 mil
contas não
prestadas

5. Região Centro-Oeste

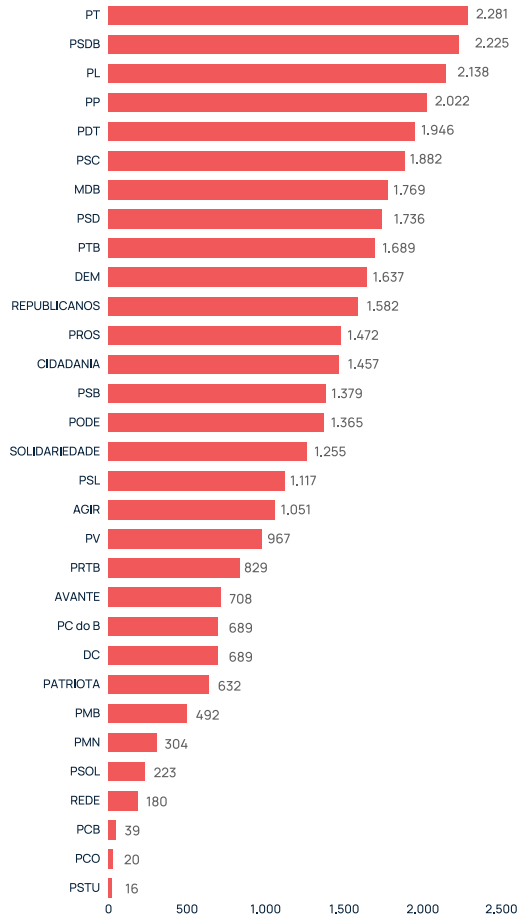
Fonte: Tribunal Superior Eleitoral - TSE | tse.jus.br



Análise por Estado

PARTIDOS	GO	MS	MT	TOTAL
PT	1.215	370	696	2.281
PSDB	1.268	295	662	2.225
PL	1.302	84	752	2.138
PP	1.096	251	675	2.022
PDT	1.215	164	567	1.946
PSC	784	334	764	1.882
MDB	1.043	272	454	1.769
PSD	950	296	490	1.736
PTB	677	263	749	1.689
DEM	945	195	497	1.637
REPUBLICANOS	880	248	454	1.582
PROS	793	220	459	1.472
CIDADANIA	886	224	347	1.457
PSB	761	250	368	1.379
PODE	778	282	305	1.365
SOLIDARIEDADE	615	108	532	1.255
PSL	575	177	365	1.117
AGIR	574	399	78	1.051
PV	287	199	481	967
PRTB	624	117	88	829
AVANTE	358	153	197	708
PC do B	491	85	113	689
DC	415	81	193	689
PATRIOTA	307	119	206	632
PMB	88	35	369	492
PMN	128	129	47	304
PSOL	119	54	50	223
REDE	83	33	64	180
PCB	34	5		39
PCO	12	6	2	20
PSTU	7	5	4	16
TOTAL	19,310	5,453	11,028	35,791

Ranking de pendências



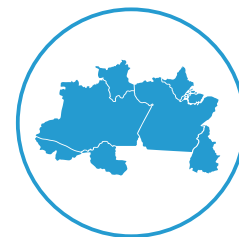
Análise por período

PARTIDOS	2010	2011	2012	2013	2014	2015	2016	2017	2018	2019	2020	2021	2022	TOTAL
REPUBLICANOS	50	59	240	140	71	29	169	107	276	28	169	100	144	1.582
PP	69	55	259	149	41	15	141	59	125	25	280	213	591	2.022
PROS	-	-	3	79	68	45	263	150	267	95	242	134	126	1.472
SOLIDARIEDADE	-	-	-	23	14	12	147	83	239	76	268	164	229	1.255
PATRIOTA	-	-	1	23	14	11	116	44	94	15	137	60	117	632
PDT	64	61	283	179	86	11	152	77	221	56	291	198	267	1.946
PTB	43	57	256	168	72	20	171	65	215	50	280	112	180	1.689
MDB	73	56	207	107	58	15	143	78	145	35	255	181	416	1.769
DEM	84	60	235	123	78	13	147	63	105	22	315	194	198	1.637
PSL	11	33	144	73	36	16	120	46	168	63	161	80	166	1.117
PSTU	2	4	5	2	-	1	1	-	1	-	-	-	-	16
REDE	-	-	-	-	-	-	31	21	68	9	28	14	9	180
PSC	86	86	306	185	73	28	163	109	227	59	247	114	199	1.882
PODE	56	45	166	80	39	11	125	91	153	41	261	188	109	1.365
PCB	4	5	14	2	3	1	2	1	2		1	2	2	39
PL	104	72	276	166	45	10	157	72	264	92	366	203	311	2.138
DC	17	27	142	52	17	6	95	10	4	10	88	47	174	689
CIDADANIA	29	55	241	125	62	11	164	83	117	29	240	131	170	1.457
AGIR	39	41	154	79	39	7	110	74	157	56	146	75	74	1.051
PRTB	18	18	102	53	28	18	130	52	141	8	178	55	28	829
PCO	1	-	1	-	1	1	2	1	3	-	4	1	5	20
PMB	-	-	-	-	-	1	65	50	81	31	127	50	87	492
PSD	3	43	251	180	93	16	156	107	290	28	286	96	187	1.736
AVANTE	15	27	176	80	18	19	174	25	25	13	97	21	18	708
PSB	56	62	274	151	51	16	141	55	106	19	183	82	183	1.379
PSOL	16	15	64	19	4	2	17	12	16	2	16	17	23	223
PV	36	64	197	82	49	16	147	55	152	17	116	8	28	967
PC do B	28	47	154	71	37	8	79	43	54	12	70	37	49	689
PT	96	73	342	153	112	54	236	112	240	42	189	116	516	2.281
PSDB	63	55	320	152	90	15	170	104	195	46	280	203	532	2.225
PMN	15	14	83	35	11	3	23	3	31	4	22	13	47	304
TOTAL	1,078	1,134	4,896	2,731	1,310	431	3,757	1,852	4,182	983	5,343	2,909	5,185	35,791

Total de
35.791 mil
contas não
prestadas

6. Região Norte

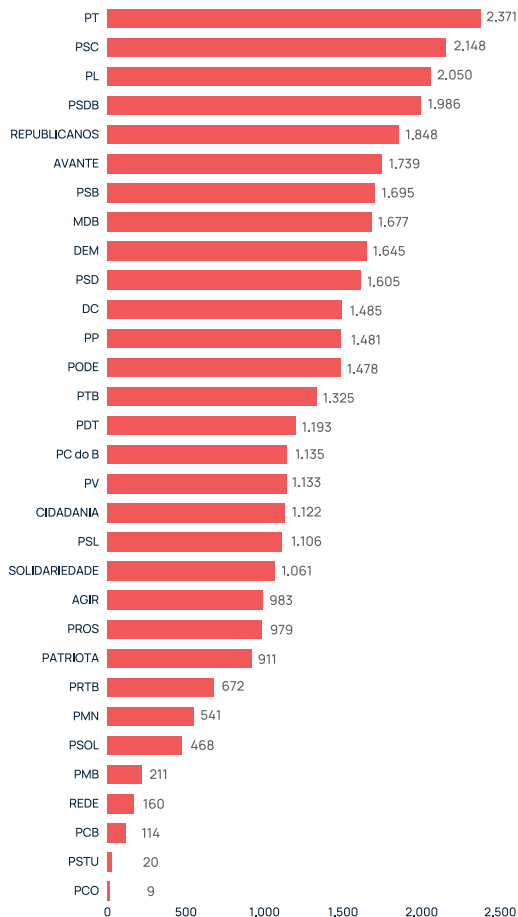
Fonte: Tribunal Superior Eleitoral - TSE | tse.jus.br



Análise por Estado

PARTIDOS	AC	AM	AP	PA	RO	RR	TO	TOTAL
PT	273	404	63	799	213	63	556	2.371
PSC	262	222	31	793	244	45	551	2.148
PL	138	374	62	780	328	26	342	2.050
PSDB	163	332	68	747	220	68	388	1.986
REPUBLICANOS	111	390	49	705	207	28	358	1.848
AVANTE	95	435	40	550	273	62	284	1.739
PSB	154	263	42	643	151	32	410	1.695
MDB	95	248	42	575	148	65	504	1.677
DEM	60	239	45	668	133	20	480	1.645
PSD	78	99	35	761	147	34	451	1.605
DC	85	184	38	686	299	26	167	1.485
PP	137	309	47	471	143	26	348	1.481
PODE	113	160	74	442	198	90	401	1.478
PTB	61	199	96	392	193	37	347	1.325
PDT	102	227	34	468	97	50	215	1.193
PC do B	124	243	45	448	103	40	132	1.135
PV	78	294	33	212	145	50	321	1.133
CIDADANIA	110	230	52	370	95	57	208	1.122
PSL	58	145	25	436	103	54	285	1.106
SOLIDARIEDADE	44	204	40	249	174	34	316	1.061
AGIR	169	214	65	299	98	17	121	983
PROS	59	204	61	328	115	59	153	979
PATRIOTA	61	186	68	358	123	17	98	911
PRTB	35	103	51	247	53	27	156	672
PMN	34	74	23	168	129	9	104	541
PSOL	38	113	26	203	21	5	62	468
PMB	20	55	31	64	2	11	28	211
REDE	6	34	24	56	7	25	8	160
PCB	2	76	4	2	17	-	13	114
PSTU	-	5	-	6	2	7	-	20
PCO	3	-	-	3	-	3	-	9
TOTAL	2.768	6.265	1.314	12.929	4.181	1.087	7.807	36.351

Ranking de pendências



Análise por período

PARTIDOS	2010	2011	2012	2013	2014	2015	2016	2017	2018	2019	2020	2021	2022	TOTAL
REPUBLICANOS	26	55	221	82	67	29	183	90	293	45	259	168	330	1.848
PP	33	49	184	86	46	20	169	60	109	36	222	163	304	1.481
PROS	-	-	1	14	25	30	237	96	107	30	219	125	95	979
SOLIDARIEDADE	-	-	1	14	19	19	178	54	176	55	251	134	160	1.061
PATRIOTA	-	1	1	21	23	16	160	63	181	47	181	109	108	911
PDT	30	56	199	94	45	29	161	74	86	27	190	105	97	1.193
PTB	34	43	180	72	42	20	212	62	130	20	263	139	108	1.325
MDB	50	64	165	94	47	17	127	56	174	22	215	254	392	1.677
DEM	21	62	207	80	53	27	190	71	210	49	319	220	136	1.645
PSL	13	26	164	19	26	14	223	45	53	56	280	137	50	1.106
PSTU	-	-	4	-	2	1	4	-	1	-	2	1	5	20
REDE	-	-	-	-	-	-	25	14	14	2	39	28	38	160
PSC	35	57	215	89	78	28	203	91	361	73	372	218	328	2.148
PODE	19	41	155	49	33	24	207	76	292	62	271	115	134	1.478
PCB	-	1	15	9	7	5	19	6	16	2	13	3	18	114
PL	44	55	217	99	54	18	183	63	325	48	334	224	386	2.050
DC	17	41	169	57	42	26	212	91	223	57	259	137	154	1.485
CIDADANIA	33	59	200	75	37	33	199	63	67	9	148	81	118	1.122
AGIR	16	43	177	50	29	31	187	66	86	21	176	40	61	983
PRTB	16	24	157	39	11	13	125	16	31	19	157	37	27	672
PCO	-	-	-	-	-	-	-	-	-	-	3	-	-	9
PMB	-	-	-	-	-	6	87	33	21	4	45	7	8	211
PSD	2	54	184	52	31	12	177	67	235	31	229	191	340	1.605
AVANTE	18	45	230	74	89	38	269	100	324	67	260	84	141	1.739
PSB	36	64	202	83	37	31	196	80	275	46	247	151	247	1.695
PSOL	11	13	72	21	20	12	101	40	42	13	48	23	52	468
PV	27	53	191	60	38	19	181	62	122	20	190	100	70	1.133
PC do B	40	45	188	65	35	22	176	64	130	25	146	95	104	1.135
PT	47	63	299	91	70	56	267	104	221	50	268	216	619	2.371
PSDB	35	58	301	94	52	28	188	68	269	53	293	234	313	1.986
PMN	10	11	113	15	15	7	71	8	106	13	46	55	71	541
TOTAL	613	1.083	4.412	1.598	1.073	631	4.917	1.783	4.680	1.002	5.945	3.594	5.020	36.351

Total de
36.351 mil
contas não
prestadas

7. Região Nordeste

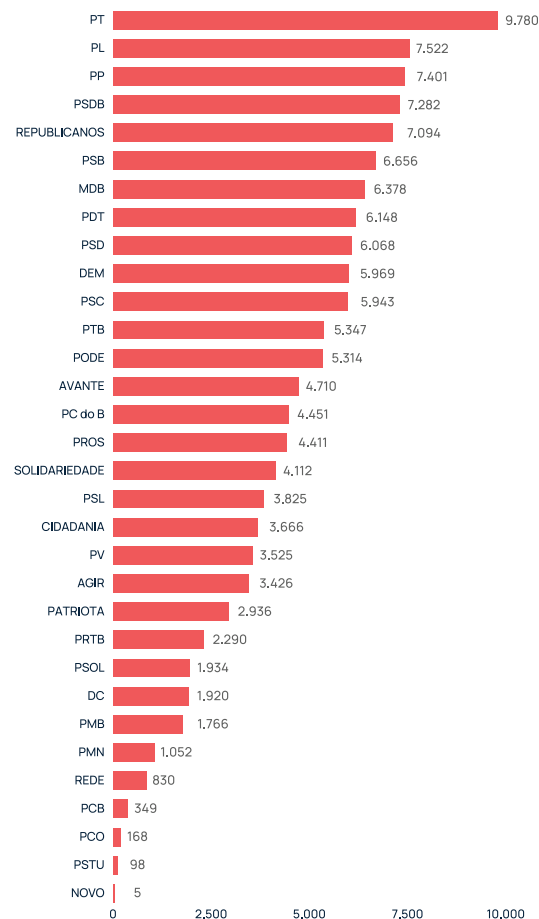
Fonte: Tribunal Superior Eleitoral - TSE | tse.jus.br



Análise por Estado

PARTIDOS	AL	BA	CE	MA	PB	PE	PI	RN	SE	TOTAL
PT	671	2.255	942	1.178	1.093	976	1.267	954	444	9.780
PL	547	1.306	1.167	684	1.050	859	786	809	314	7.522
PP	518	2.003	733	751	1.050	753	830	602	161	7.401
PSDB	396	1.690	855	763	1.083	714	558	899	324	7.282
REPUBLICANOS	572	2.181	695	516	674	594	739	802	321	7.094
PSB	382	1.790	769	725	739	678	578	794	201	6.656
MDB	525	1.530	674	637	726	588	726	711	261	6.378
PDT	383	1.382	876	649	941	630	522	522	243	6.148
PSD	554	1.681	785	419	739	484	482	600	324	6.068
DEM	284	1.451	701	400	986	461	772	705	209	5.969
PSC	281	1.378	455	480	1.035	828	342	690	454	5.943
PTB	297	900	831	389	1.090	845	470	322	203	5.347
PODE	525	1.926	503	430	315	842	165	419	189	5.314
AVANTE	238	1.119	522	337	1.040	743	127	410	174	4.710
PC do B	131	1.360	572	695	442	390	308	413	140	4.451
PROS	370	1.497	368	310	470	322	255	693	126	4.411
SOLIDARIEDADE	165	1.602	274	355	291	264	326	644	191	4.112
PSL	222	840	489	461	799	487	165	121	241	3.825
CIDADANIA	253	777	433	407	710	353	207	329	197	3.666
PV	200	645	390	664	544	279	302	340	161	3.525
AGIR	239	1.120	336	429	213	507	189	222	171	3.426
PATRIOTA	98	466	383	668	447	313	84	373	104	2.936
PRTB	240	506	344	334	212	247	221	106	80	2.290
PSOL	59	932	165	225	98	176	92	157	30	1.934
DC	196	445	216	192	177	274	46	221	153	1.920
PMB	46	650	342	117	64	205	90	222	30	1.766
PMN	71	108	43	135	168	87	167	169	104	1.052
REDE	11	301	62	125	58	167	33	37	36	830
PCB	7	85	48	51	11	73	10	25	39	349
PCO	3	45	14	3	44	48	5	6	-	168
PSTU	-	17	16	10	5	19	10	16	5	98
NOVO	-	2	-	1	1	1	-	-	-	5
TOTAL	8.484	33.990	15.003	13.540	17.315	14.207	10.874	13.333	5.630	132.376

Ranking de pendências



Análise por período

PARTIDOS	2010	2011	2012	2013	2014	2015	2016	2017	2018	2019	2020	2021	2022	TOTAL
REPUBLICANOS	201	182	883	469	255	86	762	349	844	207	1.054	607	1.195	7.094
PP	168	148	863	463	253	93	763	329	742	146	894	811	1.728	7.401
PROS	-	1	2	165	132	146	953	465	684	217	853	436	357	4.411
SOLIDARIEDADE	-	-	-	95	75	80	590	317	834	192	762	452	715	4.112
PATRIOTA	2	2	21	109	79	63	508	255	506	161	533	265	432	2.936
PDT	146	180	877	451	255	98	718	356	602	199	889	498	879	6.148
PTB	203	150	899	453	234	106	675	208	483	156	819	502	459	5.347
MDB	135	148	770	444	186	79	665	325	765	216	969	661	1.015	6.378
DEM	200	148	865	390	218	102	702	325	714	159	936	678	532	5.969
PSL	85	128	634	249	135	77	660	321	262	153	697	264	160	3.825
PSTU	6	4	21	6	5	2	10	8	8	2	9	8	9	98
REDE	-	-	-	-	-	-	124	64	128	33	166	105	209	830
PSC	231	155	929	461	259	141	843	303	754	182	814	391	480	5.943
PODE	107	131	655	281	172	101	706	340	785	259	836	450	491	5.314
PCB	23	25	91	29	19	5	44	24	41	8	22	7	11	349
PL	243	175	1.005	575	348	116	771	396	859	221	1.063	694	1.056	7.522
DC	62	89	438	124	78	51	376	123	132	28	222	80	117	1.920
CIDADANIA	66	120	671	268	146	62	631	261	329	74	526	257	255	3.666
AGIR	53	117	565	241	132	70	525	254	357	142	563	215	192	3.426
PRTB	43	97	618	105	53	50	477	163	196	46	337	64	41	2.290
PCO	2	3	10	5	5	5	29	8	27	4	31	1	38	168
PMB	-	-	-	-	3	13	334	188	434	122	390	128	154	1.766
NOVO	-	-	-	-	-	-	2	2	-	-	1	-	-	5
PSD	4	150	779	474	223	75	708	313	577	123	863	538	1.241	6.068
AVANTE	99	136	645	334	182	96	557	192	454	160	722	412	721	4.710
PSB	193	166	823	485	226	72	649	330	817	196	918	654	1.127	6.656
PSOL	24	39	187	86	58	26	299	108	258	47	333	172	297	1.934
PV	91	162	741	200	109	80	645	177	407	83	421	221	188	3.525
PC do B	140	158	797	377	144	71	578	274	350	118	678	402	364	4.451
PT	222	186	1.362	570	375	146	1.023	429	832	197	1.120	861	2.457	9.780
PSDB	191	174	1.273	481	201	101	887	393	722	199	878	642	1.140	7.282
PMN	27	43	335	65	29	9	142	10	86	10	65	90	141	1.052
TOTAL	2.967	3.217	17.759	8.455	4.589	2.223	17.356	7.610	14.989	4.060	19.384	11.566	18.201	132.376

Total de
132.376 mil
contas não
prestadas

Análise por período



8. Estratégias de solução

Campanha Nacional de Regularização

8. Estratégias de solução

Uma verdadeira Força Tarefa de Regularização.

**JUNTE SEU PARTIDO À NOSSA CAMPANHA
NACIONAL DE REGULARIZAÇÃO DAS PRESTAÇÕES
DE CONTAS PARTIDÁRIAS.**

A regularização das prestações de contas do seu partido é mais que uma obrigação, é um **pré-requisito** para que vocês possam **lançar candidatos** nas próximas eleições.

E o momento de fazer isso é agora, pois quanto mais o tempo passa, mais caro e complexo fica, e o **risco** de o pedido de regularização **não ser julgado à tempo**, é **muito grande**, pois no caminho até as eleições existem natal, ano novo, recesso do judiciário, carnaval...

Com o **partido bagunçado**, o risco de perder candidatos importantes, com potencial de eleição, é enorme. Afinal de contas, **qual candidato vai querer arriscar não concorrer** por problemas com o partido!?

Aderindo à esta **Campanha Nacional de Regularização**, seu partido conseguirá identificar todos os possíveis problemas e **resolver** de maneira **rápida, assertiva e gastando pouco**.

REDE Essent { JUS



Somos a
maior rede de
Contabilidade
do Brasil

+980

Unidades da
Rede Essent Jus
em todo o Brasil.

+1.750

Diretórios Partidários
atendidos.

+15 mil

Clientes atendidos
com prestação de
contas aprovadas em
todos os TREs do País.

Contabilidade de quem leva as eleições a sério!

TEMOS EXPERTISE EM CONTABILIDADE PARTIDÁRIA E ELEITORAL!

Nossos serviços estão disponíveis para todo o território brasileiro. Contamos com sistemas e metodologias de trabalho exclusivos, desenvolvidos ao longo de mais de duas décadas de experiência no atendimento a partidos e campanhas de diferentes escalas, desde níveis municipais até nacionais.

Somos a principal referência técnica e tecnológica do mercado eleitoral. Nossas ferramentas inovadoras proporcionam mais segurança e tranquilidade em sua jornada política.

Nossa equipe especializada cuidará minuciosamente de todas as obrigações do seu partido, independentemente de seu porte ou movimentação. Seja ele grande ou pequeno.

Para **todos** os partidos. Inclusive o seu!

Com ou sem movimento, grande ou pequeno,
somos especialistas em Partidos Políticos.
Nosso serviço contempla todas as obrigações
e necessidades deste tipo de entidade:



Obrigações com Receita Federal:

DCTF, DIRF, ECD, ECF, EFD.



Obrigações com Justiça Eleitoral:

Prestação de contas partidária anual e eleitoral.



Ministério do Trabalho

Obrigações Trabalhistas:

Rais, Caged, Sefip, e-Social e folha de pagamento.

Referência técnica e tecnológica do mercado eleitoral!

APP ESSENT JUS

Prestação de contas responsável.
Organize seus membros de forma
fácil, prática e inteligente.

SOD

Planeje a alocação
de recursos para as
campanhas e execute o
controle das quotas com
economia e eficiência.



ROBÔ ESSENT JUS

Receba doações de Filiados
e Simpatizantes, de maneira
100% automatizada.

Quem nos conhece recomenda:



Gilberto Jr. de Loyola

Trabalho em partidos há mais de 20 anos, e nessas caminhadas que conheci a Essent Jus. Os partidos precisam buscar mais profissionalismo, e a Essent Jus com essa política de Contabilidade 4.0, que envolve tanto o serviço, a tecnologia e principalmente a educação, tem cumprido um papel importante neste contexto.



Paulo Machado Guimarães

Tivemos o prazer de conhecer a Essent Jus nas recentes caminhadas na Justiça Eleitoral. Parabéns pelo trabalho que vem se desenvolvendo, se firmando e dando uma contribuição valiosa para o avanço da atividade partidária no Brasil.



Neiva Maria Dalchiavon

Faço a Tesouraria de campanhas há 14 anos. Neste período, sempre fazia a prestação de contas praticamente sozinha. A partir do momento que conheci a Essent Jus, mudou totalmente a forma de fazer as prestações de contas. Inclusive, me tornei mais profissional com a equipe da Essent Jus. O atendimento sempre foi excelente, sempre dando o suporte e as repostas que precisávamos.

Garanta sua
participação
nesta **oferta**
exclusiva por
tempo limitado.

Não perca essa oportunidade única de resolver suas pendências de forma rápida e eficiente. Faça parte da nossa comunidade de clientes satisfeitos e regularize sua situação hoje mesmo!

R\$
257,00
POR
ANO *

SOLICITE SEU DIAGNÓSTICO COM ORÇAMENTO

A solução
completa
para deixar
seu partido
mais **forte e
organizado
para você
dormir
tranquilo!**

Você está apenas à um passo de deixar seu partido organizado, na mão de quem é especialista no assunto, e gastando pouco. Mas lembre-se: é por tempo limitado!

Entre em contato e solicite um diagnóstico agora! É sem custo, basta chamar nosso time!

REDE Essent { JUS



@redeessentjus

@redeessentjus